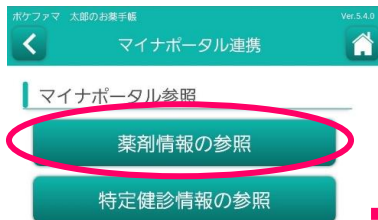


概要

マイナンバーカードとマイナポータル対応スマートフォンがあれば、マイナポータルから薬剤情報と特定健診情報を参照して、お薬手帳に転記することができます。



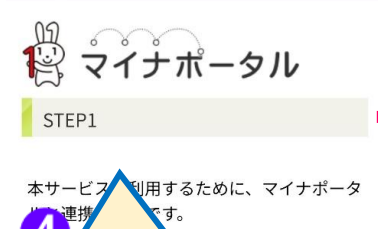
1 マイナポータルのアイコンをタップします。



2 薬剤情報と特定健診情報が選択できます。



3 検索期間を指定して「薬剤情報の参照」をタップします。



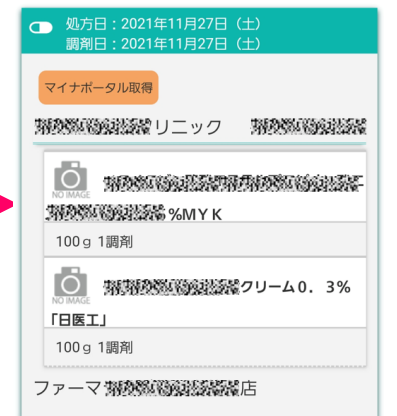
4 マイナポータルの画面に切り替わり、本人確認します。



5 取得済みの「薬剤情報の参照」をタップします。



6 お薬手帳に記録していない情報があれば「お薬手帳に転記」をタップして転記します。



※ お薬手帳に転記した情報が重複してしまった場合は、お薬手帳の「編集モード」をタップすると、削除することができます。